

1. 一般会計当初予算の概要

(1) 当初予算の規模

平成29年度本宮市一般会計当初予算の規模は、歳入歳出134億5千万円となっております。歳入、歳出それぞれ各項目別に表及びグラフにてその構成比を記載しております。

(2) 歳入当初予算の状況

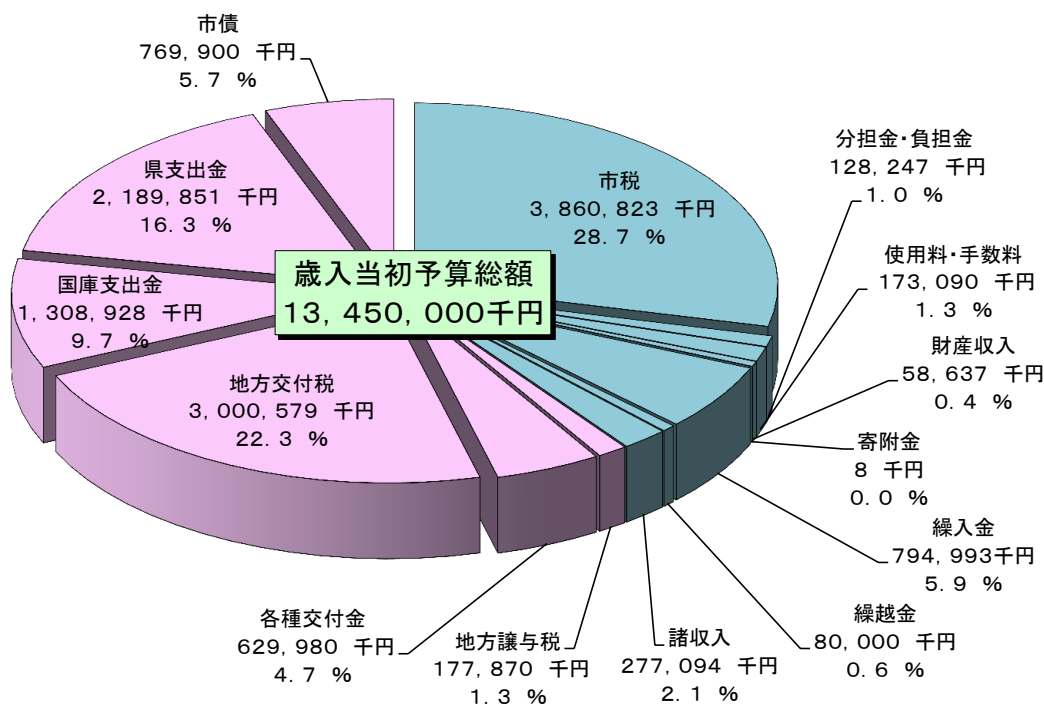
歳入当初予算の状況は表1のとおりです。

表1 一般会計歳入当初予算の状況

(単位：千円・%)

区分	平成29年度		平成28年度		前年度対比	
	予算額(A)	構成比	予算額(B)	構成比	増減額(A)-(B)	増減率
自主財源	5,372,892	40.0	4,970,716	24.0	402,176	8.1
市税	3,860,823	28.7	3,762,118	18.2	98,705	2.6
分担金及び負担金	128,247	1.0	119,849	0.6	8,398	7.0
使用料及び手数料	173,090	1.3	144,238	0.7	28,852	20.0
財産収入	58,637	0.4	24,155	0.1	34,482	142.8
寄附金	8	0.0	8	0.0	0	0.0
繰入金	794,993	5.9	684,099	3.3	110,894	16.2
繰越金	80,000	0.6	80,000	0.4	0	0.0
諸収入	277,094	2.1	156,249	0.7	120,845	77.3
依存財源	8,077,108	60.0	15,735,284	76.0	△7,658,176	△48.7
地方譲与税	177,870	1.3	161,351	0.8	16,519	10.2
各種交付金	629,980	4.7	617,422	2.9	12,558	2.0
地方交付税	3,000,579	22.3	3,120,755	15.1	△120,176	△3.9
国庫支出金	1,308,928	9.7	1,219,039	5.9	89,889	7.4
県支出金	2,189,851	16.3	10,039,717	48.5	△7,849,866	△78.2
市債	769,900	5.7	577,000	2.8	192,900	33.4
歳入合計	13,450,000	100.0	20,706,000	100.0	△7,256,000	△35.0

グラフ1-1 歳入当初予算の構成比



(3) 歳出当初予算の状況

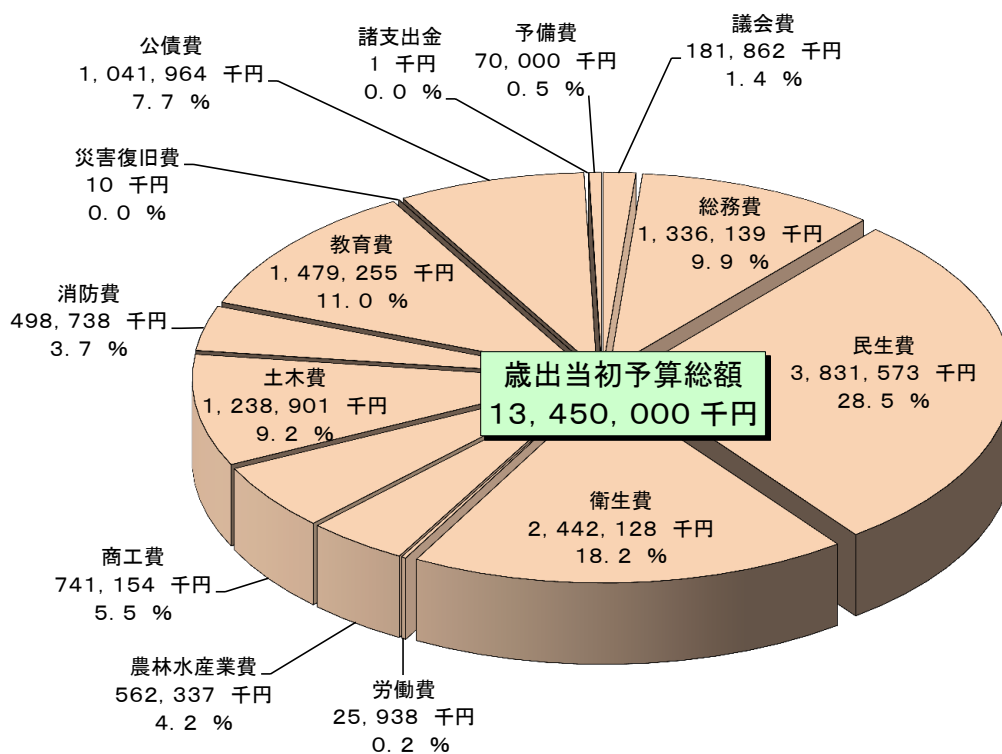
① 目的別歳出当初予算の状況は表2のとおりです。

表2 一般会計目的別歳出当初予算の状況

(単位：千円・%)

区 分	平成29年度		平成28年度		前年度対比	
	予算額(A)	構成比	予算額(B)	構成比	増減額 (A) - (B)	増減率
議 会 費	181,862	1.4	173,909	0.8	7,953	4.6
総 務 費	1,336,139	9.9	1,369,475	6.6	△ 33,336	△ 2.4
民 生 費	3,831,573	28.5	3,741,395	18.1	90,178	2.4
衛 生 費	2,442,128	18.2	10,258,618	49.5	△ 7,816,490	△ 76.2
労 働 費	25,938	0.2	14,477	0.1	11,461	79.2
農 林 水 産 業 費	562,337	4.2	548,716	2.7	13,621	2.5
商 工 費	741,154	5.5	739,318	3.6	1,836	0.2
土 木 費	1,238,901	9.2	1,055,367	5.1	183,534	17.4
消 防 費	498,738	3.7	498,198	2.4	540	0.1
教 育 費	1,479,255	11.0	1,256,042	6.1	223,213	17.8
災 害 復 旧 費	10	0.0	10	0.0	0	0.0
公 債 費	1,041,964	7.7	980,474	4.7	61,490	6.3
諸 支 出 金	1	0.0	1	0.0	0	0.0
予 備 費	70,000	0.5	70,000	0.3	0	0.0
歳 出 合 計	13,450,000	100.0	20,706,000	100.0	△ 7,256,000	△ 35.0

グラフ1-2 目的別歳出当初予算の構成比



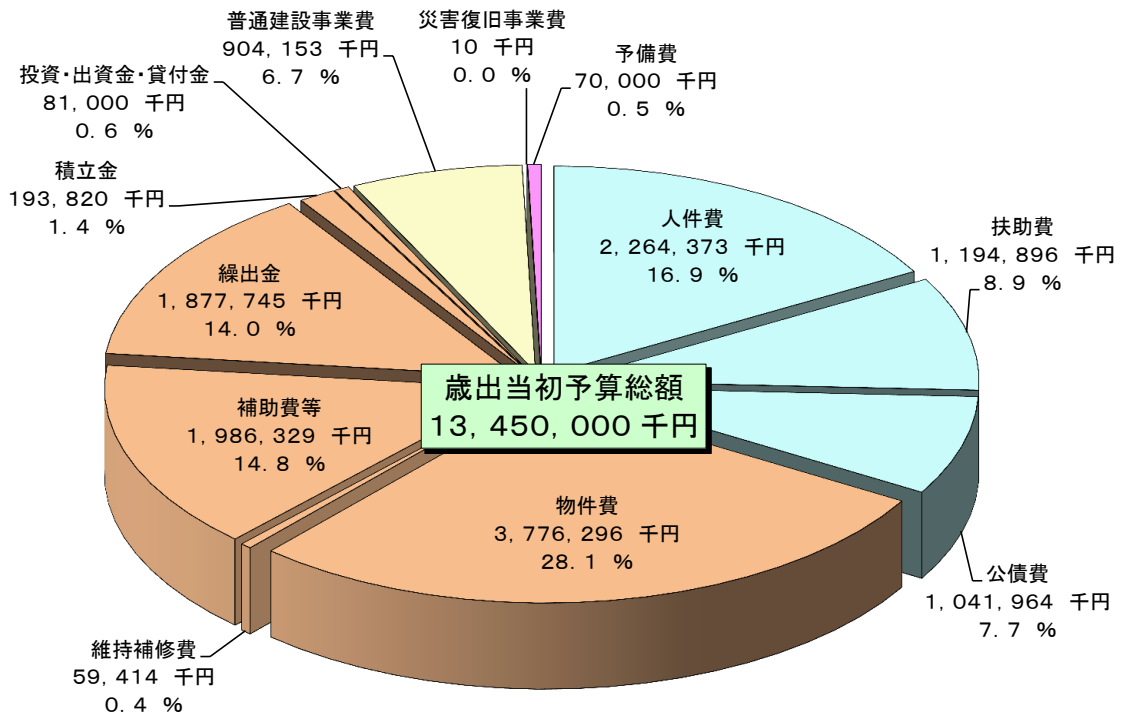
② 性質別歳出当初予算の状況は表3のとおりです。

表3 一般会計性質別歳出当初予算の状況

(単位：千円・%)

区 分	平成29年度		平成28年度		前年度対比	
	予算額(A)	構成比	予算額(B)	構成比	増減額 (A)-(B)	増減率
義務的経費	4,501,233	33.5	4,522,037	21.8	△ 20,804	△ 0.5
人件費	2,264,373	16.9	2,300,722	11.1	△ 36,349	△ 1.6
扶助費	1,194,896	8.9	1,240,841	6.0	△ 45,945	△ 3.7
公債費	1,041,964	7.7	980,474	4.7	61,490	6.3
投資的経費	904,163	6.7	690,104	3.3	214,059	31.0
普通建設事業費	904,153	6.7	690,094	3.3	214,059	31.0
災害復旧事業費	10	0.0	10	0.0	0	0.0
その他の経費	7,974,604	59.3	15,423,859	74.5	△ 7,449,255	△ 48.3
物件費	3,776,296	28.1	11,405,576	55.1	△ 7,629,280	△ 66.9
維持補修費	59,414	0.4	37,633	0.2	21,781	57.9
補助費等	1,986,329	14.8	2,010,997	9.7	△ 24,668	△ 1.2
繰出金	1,877,745	14.0	1,856,613	9.0	21,132	1.1
積立金	193,820	1.4	29,540	0.1	164,280	556.1
投資・出資金・貸付金	81,000	0.6	83,500	0.4	△ 2,500	△ 3.0
予備費	70,000	0.5	70,000	0.4	0	0.0
歳出合計	13,450,000	100.0	20,706,000	100.0	△ 7,256,000	△ 35.0

グラフ1-3 性質別歳出当初予算の構成比



2. 特別会計当初予算の状況

(1) 特別会計歳入歳出当初予算の状況

① 特別会計歳入歳出当初予算の状況は表4のとおりです。

表4 特別会計歳入歳出当初予算の状況

(単位：千円・%)

会 計	平成29年度 (A)	平成28年度 (B)	前年度対比	
			増減額 (A) - (B)	増減率
国民健康保険特別会計	3,597,042	3,579,873	17,169	0.5
事業勘定	3,467,136	3,480,092	△ 12,956	△ 0.4
直営診療施設勘定	129,906	99,781	30,125	30.2
後期高齢者医療特別会計	267,921	273,925	△ 6,004	△ 2.2
介護保険特別会計	2,461,190	2,413,895	47,295	2.0
公共下水道事業特別会計	805,334	753,263	52,071	6.9
農業集落排水事業特別会計	0	57,901	△ 57,901	△ 100.0
工業用地造成事業特別会計	594,090	594,254	△ 164	△ 0.0
工業用地資産運用事業特別会計	114,620	114,620	0	0.0
合 計	7,840,197	7,787,731	52,466	0.7

※ 農業集落排水事業特別会計は平成28年度末で廃止。